


フットサル利用の皆さんへ(お願い)

多喜浜体育館で、フットサル競技ができるようになりました

安全に体育館を利用していただくために、次の各項目を守ってください

- 使用の際には、壁面等保護のため、下の写真を参考に必ず防球ネットを張り、体育館の職員にネットの設置状況を確認してもらってください
- 使用後は、防球ネットをもとの状態に戻してください
- 職員の確認を行わずにフットサルを行い、施設・備品等を破損した場合には、利用者さんに修理費等が請求されますのでご注意ください（※新居浜市体育館設置及び管理条例による）
- 体育館の使用に際して、体育館職員の指示に従わない行為があった場合には、今後の利用をお断りする場合があります（※新居浜市体育館設置及び管理条例による）
- 予約している利用時間は器具の準備・片付け及びモップがけを含んだ時間となっておりますので時間内での準備・片付けをおこなってください



ボールに乗せる!
(3か所)

※転倒防止のため左右、背面の3か所にゴールおもりを設置してください
ゴールは南側倉庫に保管してありますので、各自で出し入れをしてください

防球ネットを張る前




【留め具の数】

南北のネット…各8箇所


東西のネット…各12箇所

※ 片面使用時…合計28箇所

全面使用時…合計56箇所



防球ネットを張った後



※ 例として1面のみ張っています
実際に使用される際には、全周に
ネットを張ってください



留め具にロック!